



**CACET**

中華資訊與科技教育學會

# VEX賽隊管理系統

## 操作說明

【更新日期：2023/7/24】

| [taiwanrobotevents.cacet.org](http://taiwanrobotevents.cacet.org)



**VEX IQ**

TAIWAN OPEN



**VEX VS**

TAIWAN OPEN

# 簡單操作三步驟

1



註冊  
系統帳戶

- 由負責繳交賽隊資料的人員註冊帳戶

2



建立  
賽隊資料

- 填寫賽隊資訊
- 建立選手名單
- 上傳大頭照與同意書

3



繳交  
報名資料

- 選擇賽事的出場選手
- 填寫帶隊老師資訊
- 填寫付款人資訊

# 01

VEX賽隊管理系統

[taiwanrobotevents.cacet.org](http://taiwanrobotevents.cacet.org)

## 註冊系統帳戶

---

1. 開始註冊
2. 同意「個人資料蒐集聲明」內容
3. 填寫個人資料
4. 信箱驗證
5. 完成註冊

# 01. 開始註冊

在「VEX賽隊管理系統」登入頁面點擊「新使用者註冊」按鈕。



VEX 賽隊管理系統-測試站

登入平台

帳號	<input type="text"/>
密碼	<input type="password"/>
驗證碼	<input type="text"/> 2476

登入

註冊新帳戶

忘記密碼?

## 02. 同意「個人資料蒐集聲明」內容

請詳閱並勾選同意「個人資料蒐集聲明」內容。



中華資訊與科技教育學會  
TAIWAN OPEN TAIWAN OPEN

### VEX 賽隊管理系統-測試站

(2.)使用地區：除蒐集之目的涉及國際活動外，所有蒐集之個人資料僅用於中華民國境內（包括臺灣、澎湖、金門及海峽地區）。

(3.)使用方式：主辦單位得在不違反相關法令與蒐集目的的前提下，以網際網路、電子郵件、書面、傳真及其他合法方式利用。

4. 您可自由選擇提供個人資料，惟提供之資料如有不足或錯誤時，主辦單位將無法受理您的賽事報名，亦可能無法維護您的權益。
5. 若您開始註冊VEX賽隊管理系統的帳戶，即視同同意主辦單位蒐集、處理及利用您的個人資料。

**三、資料保密性與安全性：**  
主辦單位對於所屬工作人員存取您的個人資料有嚴格的規範，並符合法規要求，以保護您個人資料的安全。

**四、依個資法第3條規定得行使之權利及方式：**  
就本主辦單位蒐集之個人資料，您得依個資法第3條規定得向本主辦單位請求查詢閱覽、製給複製本、補充或更正、停止蒐集處理或使用，必要時亦可請求刪除。如您需執行上述權利，惟您因行使上述權利而導致對您的權益產生減損時，主辦單位不負相關賠償責任。

**五、主辦單位保有權利刪除您的帳號。後續如需使用系統服務，須重新註冊。**

**六、主辦單位保有修訂本聲明內容之權利，修正時亦同。**




本人已詳細閱讀上列告知事項且完全明瞭其內容


提醒：請務必詳閱本聲明內容，並勾選同意本聲明內容。

# 03. 填寫個人資料

依照指示填寫註冊資訊，  
確認無誤後請點擊「註冊」  
送出。

填寫基本資料

帳號	<input type="text" value="wang1234"/>
密碼	<input type="password" value="....."/>  ※ 密碼需英數混合，至少8位。
確認密碼	<input type="password" value="....."/> 
電子信箱	<input type="text" value="wang@cacet.org"/>
姓名	<input type="text" value="王曉明"/>
服務單位	<input type="text" value="VEX學院"/>
市話	<input type="text" value="02"/> - <input type="text" value="00000000"/> 分機 <input type="text" value="111"/> ※ 請依照指定格式填寫，範例：02-00000000分機111
行動電話	<input type="text" value="0900000000"/> ※ 請依照指定格式填寫，範例：0900000000
地址	<input type="text" value="100"/> <input type="text" value="臺北市"/> <input type="text" value="中正區"/> <input type="text" value="中正路一段123號"/>
驗證碼	<input type="text" value="9067"/> 



[返回登入頁](#)

## 04. 信箱驗證

送出申請後，「註冊開通」信將寄至使用者填寫的信箱。

### 系統訊息

感謝您在「VEX 賽隊管理系統」註冊，請在 10 分鐘內至您註冊所填寫的信箱收取「帳戶開通」信並依照指示完成驗證，以利完成所有的註冊流程。

(\*注意：有些信箱會將密碼函視為垃圾郵件，若於收件匣內找不到密碼函，請記得確認垃圾信件匣。如未收到信，您可於 10 分鐘後重新註冊，謝謝。)

[返回登入頁](#)

# 05. 完成註冊

收到「帳號開通」通知信後，請依照指示完成信箱驗證，即可開始使用賽隊管理系統。

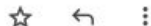


## 【VEX 賽隊管理系統】 帳戶啟用



VEX 賽隊管理系統

上午9:30 (25 分鐘前)



寄給 我 ▾

親愛的 王曉明，您好：

為確認您的電子信箱填寫無誤，可收到「VEX 賽隊管理系統」的通知，請您在發信後 10 分鐘內點選下方連結驗證您的信箱，以開通您的帳戶。

驗證連結：[https://taiwanrobotevents-test.cacet.org/singup\\_verify/16901622388Q7W6sJYP92obvJBZ0ZYaX7skI6D3rbgVqLo8VD8](https://taiwanrobotevents-test.cacet.org/singup_verify/16901622388Q7W6sJYP92obvJBZ0ZYaX7skI6D3rbgVqLo8VD8)

CACET中華資訊與科技教育學會 謹啟

學會官網：[www.cacet.org](http://www.cacet.org)

客服信箱：[service@cacet.org](mailto:service@cacet.org)

聯絡電話：02-8226-5021

※此郵件為系統自動寄出，請勿直接回覆。

※若您有任何疑問或需要相關協助，歡迎您透過學會的客服信箱或聯絡電話與我們連繫，謝謝！

本系統由中華資訊與科技教育學會 版權所有

Copyright © 2023 CACET. All Rights Reserved.



# 02

VEX賽隊管理系統

[taiwanrobotevents.cacet.org](http://taiwanrobotevents.cacet.org)

## 建立賽隊資料

---

1. 進入「賽隊選手資料管理」頁面
2. 新增賽隊
3. 填寫賽隊資料
4. 建立選手名單
5. 新增賽隊選手
6. 填寫賽隊選手資料
7. 送出賽隊資料審核
8. 等待審核

# 01. 進入「賽隊選手資料管理」頁面

登入系統後，從左方側欄的「賽隊選手資料管理」選擇本年度的賽季。

現在位置：首頁

王曉明，您好。  
歡迎使用 VEX 賽隊管理系統-測試站

登入時間：2023-07-24 10:00:07

### 系統公告

2022-08-31 16:50:00 **HOT** [賽隊管理系統操作說明](#)

### 賽季行程日曆

※ 點擊右下角「+Google日曆」按鈕，即可將日曆加入到自己的Google帳戶，掌握賽事所有行程！  
※ 加入日曆後，請在該日曆的「設定」找到「其他通知」，選擇「電子信箱」，即可第一時間收到行程更新的通知。

2023-2024 VEX TAIWAN OPEN 預定賽程

今天 ◀ ▶ 2023年7月 ▼

週一	週二	週三	週四	週五	週六	週日
26	27	28	29	30	7月1日	2

## 02. 新增賽隊

點擊「新增賽隊」開始建立賽隊資料。

現在位置：[首頁](#) / [賽隊選手資料管理](#) / 2023-2024

查無資料。 [關閉](#)

賽季 2023-2024

查詢賽隊

項目  VIQC  VEX測試  VRC

狀態  草稿  審核中  通過  不通過

關鍵字  賽隊編號  賽隊名稱  賽隊所屬組織

新增賽隊後，請您點擊「編輯」新增選手資料與送出審核。  
如您的賽隊已審核通過，請從左方選單的「賽事報名資料」選擇本年度賽季，查詢與報名賽事。

項目	組別	賽隊編號	賽隊名稱	賽隊所屬組織	狀態	最後編輯時間	功能
----	----	------	------	--------	----	--------	----

# 03. 填寫賽隊資料

依照指示填寫資料、選擇所屬組織完成後請點擊「送出」。

※請注意：

賽隊編號須已於本賽季註冊，項目、組別須與 [Robotevents.com](http://Robotevents.com) 上的資訊一致。

說明

○為必填欄位。

項目 ○	VIQRC
組別 ○	國中組
賽隊編號 ○	8888A ※須為已於RobotEvents.com註冊的本賽季賽隊編號。
賽隊名稱 ○	VEX小隊 ※賽隊名稱須與RobotEvents.com上的賽隊名稱相同。
賽隊所屬組織 ○	VEX學院 X 選擇 ※請使用組織單位的全銜，後續將用於獎狀。

返回 送出

若找不到賽隊的所屬組織，請與本會聯絡。  
信箱: [service@cacet.org](mailto:service@cacet.org)  
電話: 02-8226-5021

## 04. 建立選手名單

建好後，在「賽隊選手資料管理」頁面點擊「編輯」，開始建立名單。

[查詢](#)

**新增賽隊**

**說明**

新增賽隊後，請您點擊「編輯」新增選手資料與送出審核。

如您的賽隊已審核通過，請從左方選單的「賽事報名資料」選擇本年度賽季，查詢與報名賽事。

項目	組別	賽隊編號	賽隊名稱	賽隊所屬組織	狀態	最後編輯時間	功能
VIQRC	國中組	8888A	VEX小隊	VEX學院	草稿	2023-07-24 14:56:43	<a href="#">編輯</a> <a href="#">刪除</a>

# 05. 新增賽隊選手

點擊「新增選手」，開始新增單筆的選手資料。



The screenshot displays the VEX team management interface. On the left, a sidebar contains navigation options: '帳戶設定', '賽隊選手資料管理' (with a sub-option for '2023-2024'), and '賽事報名資料' (with a sub-option for '2023-2024'). The main content area shows team details for '8888A' VEX小隊, including the team name 'VEX小隊' and the organization 'VEX學院'. A '編輯賽隊' button is visible. Below this, a '新增選手' button is highlighted with an orange box and an orange arrow pointing to it. Underneath the button is a '說明' section with the following text: '選手需至少有1位，才可送審。', '新增選手前，請確認該名選手已知悉並同意「個人資料蒐集聲明」的內容。', and '若您已新增完所有選手資料且確認無誤，即可點擊「提交送審」，送出賽隊資料審核。提醒您，資料送出後，不得修改內容。'. At the bottom, a table header lists columns for '姓名', '出生年月日', '身份證字號/護照', '就讀學校', '肖像權同意書', '大頭照', and '功能'.

賽隊編號	8888A
賽隊名稱	VEX小隊
賽隊所屬組織	VEX學院
<a href="#">編輯賽隊</a>	
<a href="#">新增選手</a>	

**說明**

選手需至少有1位，才可送審。

新增選手前，請確認該名選手已知悉並同意「個人資料蒐集聲明」的內容。

若您已新增完所有選手資料且確認無誤，即可點擊「提交送審」，送出賽隊資料審核。**提醒您，資料送出後，不得修改內容。**

姓名	出生年月日	身份證字號/護照	就讀學校	肖像權同意書	大頭照	功能
----	-------	----------	------	--------	-----	----

# 06. 填寫賽隊選手資料

依照指示填寫選手資料，並上傳「選手大頭照」、「肖像權同意書」等附件。

填寫完後請點擊「送出」，完成此筆的選手資料。

姓名	<input type="text" value="張麥可"/> ※ 須與比賽當天報到檢錄時選手本人所提供的身份證件上的姓名一致，後續將用於獎狀印製、賽事公告等。 ※ 如獎狀希望使用中英文姓名印製，請依照以下任一格式提供中英文姓名，並於比賽當天提供含任一姓名的身份證件以供檢錄： 中文姓名／英文拼音姓名（例如：王傑克／Wang Jie Ke） 中文姓名／英文別名（例如：王傑克／Jack Wang） 其餘文宣與公告則一律使用中文姓名，填寫即視同同意此規定。如有疑問請透過網頁下方的客服信箱或聯絡電話詢問學會，謝謝！
出生年月日	2013 年 1 月 1 日 ※ 請填寫日期，範例：2005-01-01。
身份證字號/護照	A123456789 ※ 須與比賽當天報到檢錄時選手本人所提供的身份證件上的資料相符。例如：填寫身份證字號，當天須提供身份證以供檢錄；填寫護照號碼，當天須提供護照。 ※ 請填寫正確格式。
就讀學校	VEX學院 × 選擇
肖像權同意書	肖像權同意書.pdf ※ 請上傳已由選手本人與家長或監護人親筆簽署全名的「肖像權同意書」（下載），且簽名需與報名系統資料一致。例如：選手姓名填寫中文名，則肖像權同意書的選手簽名需為中文名；填寫英文名，簽名需為英文名。 ※ 檔案大小限制：2MB以內。 ※ 檔案格式限制：pdf、jpeg、jpg、png。
大頭照	大頭照.jpg ※ 請上傳選手本人近期「五官清晰」的正面照片，不得上傳團體照、全身照。 ※ 檔案大小限制：5MB以內。 ※ 檔案格式限制：jpeg、jpg、png。
	<input type="button" value="返回"/> <input type="button" value="送出"/>

# 07. 送出賽隊資料審核

建立完賽隊與所有選手的資料，且確認無誤後，請按下頁面下方的「提交送審」送出審核。

※請注意：

資料送出將無法再進行編輯，也無法再新增選手！

## 新增選手

### 說明


選手需至少有1位，才可送審。

新增選手前，請確認該名選手已知悉並同意「個人資料蒐集聲明」的內容。

若您已新增完所有選手資料且確認無誤，即可點擊「提交送審」，送出賽隊資料審核。**提醒您，資料送出後，不得修改內容。**

姓名	出生年月日	身份證字號/護照	就讀學校	肖像權同意書	大頭照	功能
楊東尼	2014-05-05	Y987654321	VEX學院	下載	下載	<a href="#">編輯選手</a> <a href="#">刪除</a>
張麥可	2013-01-01	A123456789	VEX學院	下載	下載	<a href="#">編輯選手</a> <a href="#">刪除</a>

共 2 筆



提交送審



## 08. 等待審核

資料送出後，將於**3-5**個工作天完成審核，並寄發審核結果通知信。

賽隊亦可在「賽隊選手資料管理」查詢審核結果，待狀態變更為「通過」後即完成賽隊資料建立。

現在位置: [首頁](#) / [賽隊選手資料管理](#) / 2023-2024

提交送審成功。 [關閉](#)

賽季 2023-2024

查詢賽隊

項目  VIQC  VEX測試  VRC

狀態  草稿  審核中  通過  不通過

關鍵字  賽隊編號  賽隊名稱  賽隊所屬組織

新增賽隊後，請您點擊「編輯」新增選手資料與送出審核。  
如您的賽隊已審核通過，請從左方選單的「賽事報名資料」選擇本

項目	組別	賽隊編號	賽隊名稱	賽隊所屬組織	狀態	最後編輯時間	功能
VIQC	國中組	8888A	VEX小隊	VEX學院	審核中	2023-07-24 15:21:09	<input type="button" value="檢視"/>

待狀態變為「通過」後，此名單即確定為貴隊本賽季的最終名單，不得再進行新增及修改。

# 若審核狀態「不通過」

---

需補齊資料，並重新送出審核

進入「重新送審」頁面 ▶ 依照審核意見編輯賽隊或編輯選手資料 ▶ 重新送出審核

# 01. 進入「重新送審」頁面

若審核狀態  
「不通過」

若賽隊資料審核「不通過」，請點擊「重新送審」進入。

賽事報名資料

2023-2024

關鍵字

賽隊編號  賽隊名稱  賽隊所屬組織 清除

查詢

新增賽隊

說明

新增賽隊後，請您點擊「編輯」新增選手資料與送出審核。  
如您的賽隊已審核通過，請從左方選單的「賽事報名資料」選擇本年度賽季，查詢與報名賽事。

項目	組別	賽隊編號	賽隊名稱	賽隊所屬組織	狀態	最後編輯時間	功能
VIQC	國中組	8888A	VEX小隊	VEX學院	不通過	2023-07-24 15:26:35	<a href="#">重新送審</a> <a href="#">刪除</a>

## 02. 依照審核意見編輯賽隊或編輯選手資料

若審核狀態  
「不通過」

在「重新送審」頁面可  
查看審核結果與審核  
意見。點擊「編輯賽  
隊」或「編輯選手」，  
即可依照審核意見進  
行修改。

審核結果	不通過
審核意見	「楊東尼」選手的大頭照看不清選手五官，請上傳清晰照片。 ※ 如資料修改完成，記得按下最下方的「確認重新送審」送出資料，謝謝!

項目	VIQC
組別	國中組
賽隊編號	8888A
賽隊名稱	VEX小隊
賽隊所屬組織	VEX學院

[編輯賽隊](#)

**新增選手**

**說明**  
選手不得少於1位。如欲刪除唯一一位的選手資料，須先新增其他選手才可刪除。  
黃底為已提交且通過審核的資料，不得編輯。

姓名	出生年月日	身份證字號/護照	就讀學校	肖像權同意書	大頭照	功能
楊東尼	2014-05-05	Y987654321	VEX學院	<a href="#">下載</a>	<a href="#">下載</a>	<a href="#">編輯選手</a> <a href="#">刪除</a>

# 03. 重新送出審核

若審核狀態  
「不通過」

修改完資料且確認無誤，請點擊下方的「確認重新送審」按鈕重新送出審核，審核將於3-5個工作天完成。

項目	VIQC
組別	國中組
賽隊編號	8888A
賽隊名稱	VEX小隊
賽隊所屬組織	VEX學院
	<a href="#">編輯賽隊</a>


## 新增選手

### 說明

選手不得少於1位。如欲刪除唯一一位的選手資料，須先新增其他選手才可刪除。

黃底為已提交且通過審核的資料，不得編輯。

姓名	出生年月日	身份證字號/護照	就讀學校	肖像權同意書	大頭照	功能
楊東尼	2014-05-05	Y987654321	VEX學院	<a href="#">下載</a>	<a href="#">下載</a>	<a href="#">編輯選手</a> <a href="#">刪除</a>
張麥可	2013-01-01	A123456789	VEX學院	<a href="#">下載</a>	<a href="#">下載</a>	<a href="#">編輯選手</a> <a href="#">刪除</a>



確認重新送審

※請注意：

資料送出將無法再進行編輯！

# 03

VEX賽隊管理系統

[taiwanrobotevents.cacet.org](http://taiwanrobotevents.cacet.org)

## 繳交報名資料

---

1. 進入「賽事報名資料」頁面
2. 選擇賽事
3. 新增報名資料
4. 選擇賽隊
5. 勾選出賽選手
6. 新增帶隊老師
7. 填寫帶隊老師資訊
8. 檢查帶隊老師名單
9. 填寫付款人資訊並送出
10. 等待審核

# 01. 進入「賽事報名資料」頁面

登入系統後，從左方側欄的「賽事報名資料」選擇本年度的賽季。

現在位置 : 首頁

王曉明，您好。  
歡迎使用 VEX 賽隊管理系統-測試站

登入時間：2023-07-24 10:00:07

系統公告

2022-08-31 16:50:00 **HOT** 賽隊管理系統操作說明

賽季行程日曆

※ 點擊右下角「+Google日曆」按鈕，即可將日曆加入到自己的Google帳戶，掌握賽事所有行程！  
※ 加入日曆後，請在該日曆的「設定」找到「其他通知」，選擇「電子信箱」，即可第一時間收到行程更新的通知。

2023-2024 VEX TAIWAN OPEN 預定賽程

今天 ◀ ▶ 2023年7月 ▼

週一	週二	週三	週四	週五	週六	週日
26	27	28	29	30	7月1日	2

## 02. 選擇賽事

在「賽事報名資料」頁面找尋要報名的賽事。找到後點擊「報名」按鈕進入該賽事的報名頁面。

現在位置：[首頁](#) / [賽事報名資料](#) / 2023-2024

賽季 2023-2024

查詢賽事

關鍵字

※可查「賽事編號」或「賽事名稱」。

項目

VIQC  VEX測試  VRC

賽事狀態

全部  尚未開放報名  開放報名  報名截止  賽事已取消

查詢

報名期間	項目	組別	賽事編號 / 賽事名稱 / 賽事日期 / 賽事地點	狀態	功能
2023-07-24 00:00:00 ~ 2023- 08-14 00:00:00	VIQC	國中組	TEST-DEMO-1 VEX TAIWAN OPEN測試賽事A 2023-10-07 新竹縣	開放報名	<a href="#">報名</a>
2023-07-12 11:21:00 ~ 2023- 07-12 11:22:00	VIQC	國中組	TEST-0712-1 VEX TAIWAN OPEN測試賽事 2023-09-01	報名截止	<a href="#">報名清單</a>

進入「賽事報名資料」頁面 ▶ 選擇賽事 ▶ 新增報名資料 ▶ 選擇賽隊 ▶ 勾選出賽選手 ▶ 新增帶隊老師 ▶ 填寫帶隊老師資訊 ▶ 檢查帶隊老師名單 ▶ 填寫付款人資訊並送出 ▶ 等待審核



# 03. 新增報名資料

點擊「新增報名資料」，開始新增賽隊的出賽資料。

現在位置: [首頁](#) / [賽事報名資料](#) / [2023-2024](#) / [報名](#)

查無資料。

關閉

賽季 2023-2024  
賽事 VEX TAIWAN OPEN測試賽事A  
狀態 開放報名  
賽隊選手人數 最多 5 位

狀態  審核中  通過  不通過

關鍵字

※ 可查「賽隊編號」或「賽隊名稱」。

查詢

新增報名資料

說明

選擇出賽選手與新增帶隊老師前，請確認選手與帶隊老師皆已知悉並同意「個人資料蒐集聲明」的內容。

# 04. 選擇賽隊

從賽隊清單中，選擇欲報名的賽隊編號，並點擊「下一步」。

※請注意：

進入下一步驟後，請於**10分鐘**內完成所有出賽資料並送出審核，逾時須重新填寫。

🏠 現在位置：[首頁](#) / [賽事報名資料](#) / [2023-2024](#) / [報名](#) / [新增報名資料](#)

賽季	2023-2024
賽事	VEX TAIWAN OPEN測試賽事A
狀態	開放報名
賽隊選人數	最多 5 位

步驟 1 / 4: 賽隊

說明

⊙ 為必填欄位。

新增賽隊的賽事報名資料前，請確認該隊的選手與帶隊老師皆已知悉並同意「個人資料蒐集聲明」的內容。

賽隊 ⊙

請選擇...

※ 僅能挑選符合賽事「項目」和「組別」的賽隊。

下一步

# 05. 勾選出賽選手

從賽隊的選手名單中勾選出席該場賽事的選手，完成後點擊「下一步」。

※請注意：  
每支賽隊須至少有一位操作手與一位程式手。

現在位置：[首頁](#) / [賽事報名資料](#) / [2023-2024](#) / [報名](#) / [新增報名資料](#)

賽季 2023-2024  
賽事 VEX TAIWAN OPEN測試賽事A  
狀態 開放報名  
賽隊選手人數 最多 5 位

步驟 2 / 4: 選手

說明

請勾選本賽事的出賽選手。

最多選擇 5 位出賽選手。

賽隊人數規定詳見本賽季 VIQC / VRC 競賽手冊。

姓名	出生年月日	身份證字號/護照	就讀學校	是否為程式手	是否為操作手
<input checked="" type="checkbox"/> 王小明	2009-02-03	A123456789	VEX學院	<input checked="" type="checkbox"/> 是	<input checked="" type="checkbox"/> 是
<input checked="" type="checkbox"/> 張大方	2009-08-09	B123456789	VEX學院	<input checked="" type="checkbox"/> 是	<input type="checkbox"/> 是
<input checked="" type="checkbox"/> 謝湯姆	2010-02-02	C123456789	VEX學院	<input checked="" type="checkbox"/> 是	<input type="checkbox"/> 是

下一步

# 06. 新增帶隊老師

點擊「新增帶隊老師」，開始新增本場賽事的帶隊老師資料。

🏠 現在位置：[首頁](#) / [賽事報名資料](#) / [2023-2024](#) / [報名](#) / [新增報名資料](#)

賽季 2023-2024  
賽事 VEX TAIWAN OPEN測試賽事A  
狀態 開放報名  
賽隊選手人數 最多 5 位

步驟 3 / 4 : 帶隊老師

說明

每隊可新增 **1至2位** 帶隊老師。

帶隊老師只有1位時不得刪除，須先新增其他帶隊老師才可刪除。

成功報名後，賽前所有通知信將寄給所有的帶隊老師。如需聯絡賽隊，則將優先聯絡此處所填的第1位帶隊老師。

新增帶隊老師

姓名	電子信箱 / 市話 / 行動電話 / 聯絡地址	學生權利公約	狀態
----	-------------------------	--------	----

# 07. 填寫帶隊老師資訊

依照指示填寫帶隊老師資訊、上傳統一格式的「教師在職證明書」，再點擊「送出」，即新增完此帶隊老師的資料。

匯入歷史資料	
姓名	<input type="text" value="王曉明"/>
電子信箱	<input type="text" value="wang@cacet.org"/>
市話	<input type="text" value="02"/> - <input type="text" value="00000000"/> 分機 <input type="text" value="111"/> ※ 請依照指定格式填寫，範例：02-00000000分機111
行動電話	<input type="text" value="0900000000"/> ※ 請依照指定格式填寫，範例：0900000000
聯絡地址	<input type="text" value="110"/> <input type="text" value="臺北市"/> <input type="text" value="信義區"/> <input type="text" value="中正路一段123號"/>
學生權利公約	<input type="text" value="學生權利公約.pdf"/> ※ 學生權利公約上傳規定： (1.)帶隊老師須上傳「學生權利公約」 (下載) (2.)檔案大小限制：2MB以內。 (3.)檔案格式限制：pdf、jpeg、jpg、png。
<input type="button" value="返回"/> <input type="button" value="送出"/>	

每位帶隊老師都須上傳「學生權利公約」。

# 08. 檢查帶隊老師名單

新增完所有帶隊老師名單後，請確認資料無誤再點擊「下一步」。

賽季 2023-2024  
賽事 VEX TAIWAN OPEN測試賽事A  
狀態 開放報名  
賽隊選手人數 最多 5 位

## 步驟 3 / 4 : 帶隊老師

### 說明

每隊可新增 **1至2位** 帶隊老師。

帶隊老師只有1位時不得刪除，須先新增其他帶隊老師才可刪除。

成功報名後，賽前所有通知信將寄給所有的帶隊老師。如需聯絡賽隊，則將優先聯絡此處所填的第1位帶隊老師。

### 新增帶隊老師

姓名	電子信箱 / 市話 / 行動電話 / 聯絡地址	學生權利公約	狀態	功能
王曉明	wang@cacet.org 02-00000000分機111 0900000000 110臺北市信義區中正路一段123號	下載		<a href="#">編輯</a> <a href="#">刪除</a>

下一步

# 09. 填寫付款人資訊並送出

依照指示填寫付款人資訊，確認無誤後請點擊「繳交出賽資料」送出資料。

步驟 4 / 4 : 付款人

說明

○為必填欄位。

付款人姓名 ○	<input type="text" value="王曉明"/>
付款人市話 ○	<input type="text" value="02"/> - <input type="text" value="00000000"/> 分機 <input type="text" value="111"/> ※ 請依照指定格式填寫，範例：02-00000000分機111
付款人行動電話 ○	<input type="text" value="0900000000"/> ※ 請依照指定格式填寫，範例：0900000000
付款人電子信箱 ○	<input type="text" value="wang@cacet.org"/>

確認繳交資料

※ 資料送出後即不接受修改。

※請注意：  
資料送出將無法再進行編輯！

# 10. 等待審核

資料送出後，將於**3-5**個工作天完成審核。

賽隊可隨時在賽事的報名頁面查詢審核結果，待狀態變更為「通過」後，即完成所有的報名流程。

賽季	2023-2024
賽事	VEX TAIWAN OPEN測試賽事A
狀態	開放報名
賽隊選人數	最多 5 位

狀態	<input type="checkbox"/> 審核中 <input type="checkbox"/> 通過 <input type="checkbox"/> 不通過
關鍵字	<input type="text"/>
	※ 可查「賽隊編號」或「賽隊名稱」。
	<input type="button" value="查詢"/>

**新增報名資料**

**說明**

選擇出賽選手與新增帶隊老師前，請確認選手與帶隊老師皆已知悉並同意「個人隱私政策」。  
若您有賽隊未完成「繳交報名資料」步驟，請待 10 分鐘後重新整理頁面，確認資料是否正確。

項目	組別	賽隊編號	賽隊名稱	狀態	功能
VIQC	國中組	1101A	AAAAAAAAA	審核中	<input type="button" value="檢視資料"/>

待狀態變更為「通過」後，此名單自此確定為貴隊本賽事的最終名單，不得再進行新增及修改。



# 若審核狀態「不通過」

---

需補齊資料，並重新送出審核

進入「重新提交資料」頁面 ▶ 依照審核意見修改出賽資料 ▶ 重新提交資料

# 01. 進入「重新提交資料」頁面

若審核狀態  
「不通過」

若報名資料審核「不通過」，請點擊「重新提交資料」進入。

狀態	<input type="checkbox"/> 審核中 <input type="checkbox"/> 通過 <input type="checkbox"/> 不通過
關鍵字	<input type="text"/>
	※ 可查「賽隊編號」或「賽隊名稱」。
	<input type="button" value="查詢"/>

## 新增報名資料

### 說明

選擇出賽選手與新增帶隊老師前，請確認選手與帶隊老師皆已知悉並同意「個人資料蒐集聲明」的內容。

若您有賽隊未完成「繳交報名資料」步驟，請待 10 分鐘後重新整理頁面，確認資料清除後再新增。

項目	組別	賽隊編號	賽隊名稱	狀態	功能
VIQC	國中組	1101A	AAAAAAAAA	不通過	<input type="button" value="重新提交資料"/> <input type="button" value="刪除"/>

## 02. 依照審核意見修改出賽資料

若審核狀態  
「不通過」

在「重新提交資料」頁面可查看審核結果與審核意見，請依照審核意見進行修正。

審核結果	不通過
審核意見	學生權利公約未簽名。

※ 如資料修改完成，記得按下最下方的「重新報名」送出資料，謝謝!

步驟 3 / 4: 帶隊老師

**說明**

黃底為已提交且通過審核的資料，不得編輯。

每隊可新增 **1至2位** 帶隊老師。

帶隊老師只有1位時不得刪除，須先新增其他帶隊老師才可刪除。

成功報名後，賽前所有通知信將寄給所有的帶隊老師。如需聯絡賽隊，則將優先聯絡此處所填的第1位帶隊老師。

**新增帶隊老師**

姓名	電子信箱 / 市話 / 行動電話 / 聯絡地址	學生權利公約	狀態	功能
王曉明	wang@cacet.org 02-00000000分機111 0900000000 110臺北市信義區中正路一段123號	下載		<b>編輯</b> <input type="button" value="刪除"/>

下一步

※請注意：

已通過審核的將無法再進行編輯。

# 03. 重新提交資料

若審核狀態  
「不通過」

修改完資料且確認無誤後，請在「步驟 4 / 4：付款人」頁面點擊「重新提交資料」送出，審核於3-5個工作天完成。

※請注意：

資料送出將無法再進行編輯！

審核意見	學生權利公約未簽名。
------	------------

步驟 4 / 4: 付款人

說明

○為必填欄位。  
黃底為已提交且通過審核的資料，不得編輯。

付款人姓名 ○	王曉明
付款人市話 ○	02 - 00000000 分機 111 ※ 請依照指定格式填寫，範例：02-00000000分機111
付款人行動電話 ○	0900000000 ※ 請依照指定格式填寫，範例：0900000000
付款人電子信箱 ○	wang@cacet.org

確認重新提交

※ 資料送出後即不接受修改。



賽隊須於賽事報名截止日前通過出賽資料審核，才視為成功報名該場賽事

# 賽隊管理系統

2023-2024賽季新增三大功能

# 01

## 賽季行程日曆

---

1. 進入首頁
2. 加入到自己的Google日曆
3. 設定日曆通知

VEX賽隊管理系統

[taiwanrobotevents.cacet.org](http://taiwanrobotevents.cacet.org)

# 01. 進入首頁

在首頁的「系統公告下方」有「賽季行程日曆」，內有各賽事的報名期程。

🏠 現在位置 : 首頁

王曉明，您好。

歡迎使用 VEX 賽隊管理系統-測試站

登入時間：2023-07-24 17:26:02

## 系統公告

2022-08-31 16:50:00

HOT

[賽隊管理系統操作說明](#)

## 賽季行程日曆

※ 點擊右下角「+Google日曆」按鈕，即可將日曆加入到自己的Google帳戶，掌握賽事所有行程!

※ 加入日曆後，請在該日曆的「設定」找到「其他通知」，選擇「電子信箱」，即可第一時間收到行程更新的通知。

2023-2024 VEX TAIWAN OPEN 預定賽程

今天



2023年7月



週一

26

週二

27

週三

28

週四

29

週五

30

週六

7月1日

週日

2



## 02. 加入到自己的Google日曆

點擊日曆右下角的「+Google日曆」，即可將賽季行程日曆加入到自己的Google帳戶，方便查看。

賽季行程日曆

- ※ 點擊右下角「+Google日曆」按鈕，即可將日曆加入到自己的Google帳戶，掌握賽事所有行程!
- ※ 加入日曆後，請在該日曆的「設定」找到「其他通知」，選擇「電子信箱」，即可第一時間收到行程更新的通知。

2023-2024 VEX TAIWAN OPEN 預定賽程

今天 2023年7月

週一	週二	週三	週四	週五	週六	週日
26	27	28	29	30	7月1日	2
3	4	5	6	7	8	9
10	11	12	13	14	15	16
[上午12:00] VEX TAIWAN OPEN測試賽事報名期間						
17	18	19	20	21	22	23
VEX TAIWAN OPEN測試賽事報名期間						
24	25	26	27	28	29	30
VEX TAIWAN OPEN測試賽事報名期間						
31	8月1日	2	3	4	5	6
VEX TAIWAN OPEN測試 下午11:59 VEX TAIWAN OP						

活動顯示的時區：台北標準時間

+ Google 日曆

## 03. 設定日曆通知

開啟 Google 日曆，找到剛加入的賽季行程日曆的「設定」，依照右圖將通知設為「電子郵件」，即可在日曆活動異動時收到email通知。

### 其他通知

在這個日曆有所變更時接收電子郵件通知。

若你選擇啟用這些通知，日曆擁有者可能會收到快訊並看到相關資訊

#### 新活動

這個日曆有新增的活動

電子郵件 ▼

#### 已變更活動

這個日曆有活動已變更

電子郵件 ▼

#### 已取消活動

這個日曆有活動已取消

電子郵件 ▼

#### 活動回應

邀請對象回應這個日曆的活動邀請

無 ▼

#### 每日待辦事項

接收這個日曆的待辦事項每日電子郵件

無 ▼

# 02

## 匯入歷史選手資料

---

1. 匯入歷史資料
2. 選擇要匯入的選手
3. 檢查匯入資料

VEX賽隊管理系統

[taiwanrobotevents.cacet.org](http://taiwanrobotevents.cacet.org)

# 01. 匯入歷史資料

如要沿用上一賽季在系統上建過的選手資料(例如:該選手在這一季會繼續參賽),請在「新增選手」時按下「匯入歷史資料」。

現在位置: [首頁](#) / [賽隊選手資料管理](#) / [2023-2024](#) / [編輯](#) / [新增選手](#)

賽季	2023-2024
項目	VIQC
組別	國中組
賽隊編號	1101C
賽隊名稱	CCCCCCCCC
賽隊所屬組織	VEX學院

說明

為必填

**匯入歷史資料**

※ 須與比賽當天報到檢錄時選手本人所提供的身份證件上的姓名一致，後續將用於獎狀印製、賽事公告等。

## 02. 選擇要匯入的選手

從名單中挑選要匯入的選手，確認後請按下該筆資料。



可搜尋賽季、選手姓名、出生年月日、身份證字號/護照、就讀學校

※ 請輸入關鍵字，再從選單中選擇您欲匯入的選手資料。  
※ 資料格式：賽季 | 姓名 | 出生年月日 | 身份證字號/護照 | 就讀學校。

2022-2023   王曉明   2003-02-03   A234567800   VEX學院	2022-2023   李小妹   2003-02-03   A234567891   VEX學院
2022-2023   謝大華   2003-02-03   A234567894   VEX學院	2022-2023   王傑克   2005-01-01   L123456789   VEX學院
2022-2023   張茱蒂   2005-01-01   TEST12345   VEX學院	2022-2023   李亨利   2020-01-01   Z123456789   VEX學院

### 03. 檢查匯入資料

匯入後，請檢查資料資料是否有異動，如有請更新為正確內容。

#### 匯入歷史資料

姓名 	<input type="text" value="張茱蒂"/> <p>※ 須與比賽當天報到檢錄時選手本人所提供的身份證件上的姓名一致，後續將用於獎狀印製、賽事公告等。</p> <p>※ 如獎狀希望使用中英文姓名印製，請依照以下任一格式提供中英文姓名，並於比賽當天提供含任一姓名的身份證件以供檢錄：</p> <p>中文姓名／英文拼音姓名（例如：王傑克／Wang Jie Ke）</p> <p>中文姓名／英文別名（例如：王傑克／Jack Wang）</p> <p>其餘文宣與公告則一律使用中文姓名，填寫即視同同意此規定。如有疑問請透過網頁下方的客服信箱或聯絡電話詢問學會，謝謝！</p>
出生年月日 	<input type="text" value="2005"/> 年 <input type="text" value="01"/> 月 <input type="text" value="01"/> 日 <p>※ 請填寫日期，範例：2005-01-01。</p>

※請注意：

大頭照、肖像權同意書無法沿用，  
須重新上傳！

# 03

## 匯入歷史 帶隊老師資料

---

1. 匯入歷史資料
2. 選擇要匯入的歷史老師
3. 檢查匯入資料

VEX賽隊管理系統

[taiwanrobotevents.cacet.org](http://taiwanrobotevents.cacet.org)

# 01. 匯入歷史資料

如要沿用先前報名賽事時的帶隊老師資料(例如:這一場賽事該名帶隊老師會出席),請在「新增報名資料」時按下「匯入歷史資料」。

現在位置: [首頁](#) / [賽事報名資料](#) / [2023-2024](#) / [報名](#) / [新增報名資料](#)

賽季	2023-2024
賽事	0710測試非校際盃
狀態	開放報名
賽隊選手人數	最多 5 位

步驟 3 / 4: 帶隊老師

說明

為必填欄位

**匯入歷史資料**

姓名 <input type="radio"/>	<input type="text"/>
電子信箱 <input type="radio"/>	<input type="text"/>
	<input type="text"/> - <input type="text"/> 分機 <input type="text"/>



## 02. 選擇要匯入的帶隊老師

從名單中挑選要匯入的帶隊老師，確認後請按下該筆資料。



狀態 開放報名

可搜尋帶隊老師姓名、電子信箱、市話、行動電話、聯絡地址

※ 請輸入關鍵字，再從選單中選擇您欲匯入的帶隊老師資料。

※ 資料格式：姓名 | 電子信箱 | 市話 | 行動電話 | 聯絡地址

張老師   teacherB@cacet.org   02-00000000   0900000000   600嘉義市東區嘉義路5號	李老師   test@cacet.org   02-00000000   0900000000   922屏東縣來義鄉中正路123號
謝老師   kkk@cacet.org   02-00000000   0900000000   103臺北市大同區中正路987號	

### 03. 檢查匯入資料

匯入後，請檢查資料資料是否有異動，如有請更新為正確內容。

步驟 3 / 4 : 帶隊老師

說明

◎為必填欄位。

匯入歷史資料

姓名 ◎	<input type="text" value="張老師"/>
電子信箱 ◎	<input type="text" value="teacherB@cacet.org"/>
市話 ◎	<input type="text" value="02"/> - <input type="text" value="00000000"/> 分機 <input type="text"/>
	※ 請依照指定格式填寫，範例：02-00000000分機111

※請注意：  
學生權利公約無法沿用，  
須重新上傳！



## 關於賽隊管理系統的操作問題 歡迎與學會聯絡

客服信箱 | [service@cacet.org](mailto:service@cacet.org) 聯絡電話 | 02-8226-5021 聯絡時間 | 週一至週五09:00-12:00、13:30-17:30

